



FORMO.

b1

Produktbeschreibung

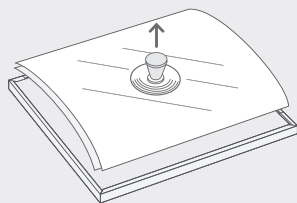
TÜR- UND INFOSCHILDER

Artikelnummer:	F08_151151_e
FORMO.b1	151,5 x 151,5 mm
Schildgröße:	151,5 x 151,5 mm
Papiereinleger:	148,5 x 148,5 mm
Stärke:	mind. 120 gr.
Schildhöhe:	8,5 mm
Abdeckscheibe:	entspiegelt 0,8 bis 2 mm
Taktile Beschriftung:	möglich
Rahmen:	RAL laut Auflistung
Rahmenbreite:	li./re. 2,7 mm ob./un. 1,75 mm

- Rahmenhöhe 8,5 mm
- Klebe- & Schraubmontage
- entspiegeltes Polycarbonat
- Einlegerwechsel mit Haftsauger

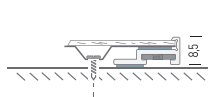
Einlegerwechsel

Für den Einlegerwechsel die Abdeckscheibe mittig per Haftsauger ansaugen und nach vorne abheben. Den Einleger wechseln, die Axpetscheibe mittels Haftsauger vorwölben und beidseitig in die Rahmenüberlappung einstülpen.



Sicherung

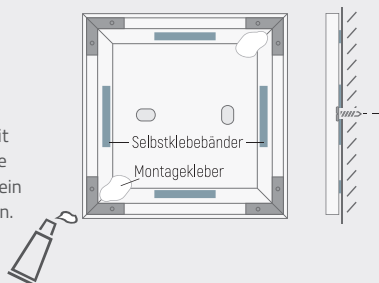
Durch seitliche Rahmenüberlappung



Montage

Klebe- & Schraubmontage

Die Schilder sind mit Näpfen für Flachkopfschrauben und zusätzlich mit Selbstklebebändern zur Klebemontage ausgestattet. Bei Klebemontage wird ein zusätzlicher Montagekleber empfohlen.



Reinigung & Pflege

Die Abdeckscheiben sind statisch aufgeladen und können über die Jahre Staub anziehen (Wölkchen-Bildung). Nehmen Sie einen weichen, fusselfreien Tuch, befeuchten Sie ihn mit Wasser und wischen damit vorsichtig die Oberfläche ab, bei zu feuchter Reinigung kann der Papierenleger Wellen schlagen. Sind die Schilder stärker verschmutzt, ist es besser, die Abdeckscheiben aus dem Schild zu nehmen, auf einen weichen Untergrund zu legen und mit Glasreiniger zu säubern.

Anschließend mit einem weichen, fusselfreien Lappen die Abdeckscheiben trocken wischen. Verwenden Sie keine alkoholhaltigen oder aggressiven Reiniger. Staubige Abdeckscheiben nicht trocken wischen, da diese zerkratzt werden könnten.

Das System FORMO.b1 ist der perfekte Allrounder dank seiner entspiegelten und bruchfesten Abdeckscheiben mit Papierenlagen und der wechselbaren, magnethaftenden Verbundplatten zur Direktbeschriftung. Dieses System entspricht vollständig der Brandklasse B1 und bietet Vorzüge zur Beschichtung in RAL-Farbtönen.

Standardgrößen

Schildgröße Breite x Höhe	Einleger Breite x Höhe	Artikel-Nr.
151,5 x 76	148,5 x 73	F08_15176_e
151,5 x 108	148,5 x 105 A6q	F08_151108_e
151,5 x 151,5	148,5 x 148,5	F08_151151_e
151,5 x 213	148,5 x 210 A5h	F08_151213_e
151,5 x 300	148,5 x 297	F08_151300_e
173 x 173	170 x 170	F08_173173_e
203 x 203	200 x 200	F08_203203_e
213 x 151,5	210 x 148,5 A5q	F08_213151_e
213 x 300	210 x 297 A4h	F08_213300_e
300 x 151,5	297 x 148,5	F08_300151_e
300 x 213	297 x 210 A4q	F08_300213_e
300 x 423	297 x 420 A3h	F08_300423_e

Produkteigenschaften

Brandklasse:	B1
Rahmenmaterial:	Aluminium
Farbe:	RAL laut Auflistung
Selbstbeschriftung:	mit Papierenleger
Taktile Beschriftung:	vorne auf Abdeckscheibe
Anwendungsbereich:	innen
Ausrichtung:	quadratisch/rechteckig
Produktart:	Türschild
Größe:	151,5 x 151,5 mm
Montageart:	Klebe- & Schraubmontage
Entnahmesicherung:	nur mit Haftsauger

- Silber eloxiert
- Weiß seidenmatt- RAL 9016
- Schwarz matt - RAL 9005

